





1 ОТКРУТИТЬ ВИНТ  
ОТВЕРТКОЙ




2 ВЫТАЩИТЬ  
РЕМЕШОК



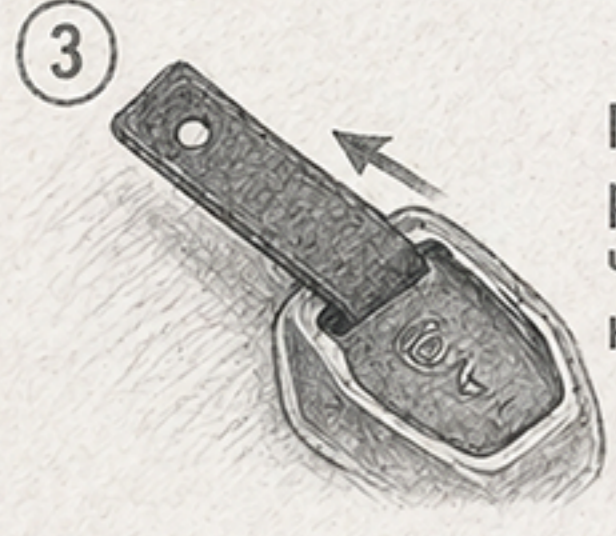
ВСТАВЬТЕ КЛЮЧ В ЧЕХОЛ  
И ПРОДЕНЬТЕ РЕМЕШОК  
ТАК, ЧТОБЫ ОН ПРОШЕЛ  
В ОТВЕРСТИЕ КЛЮЧА




1 Вставьте  
ключ  
в чехол



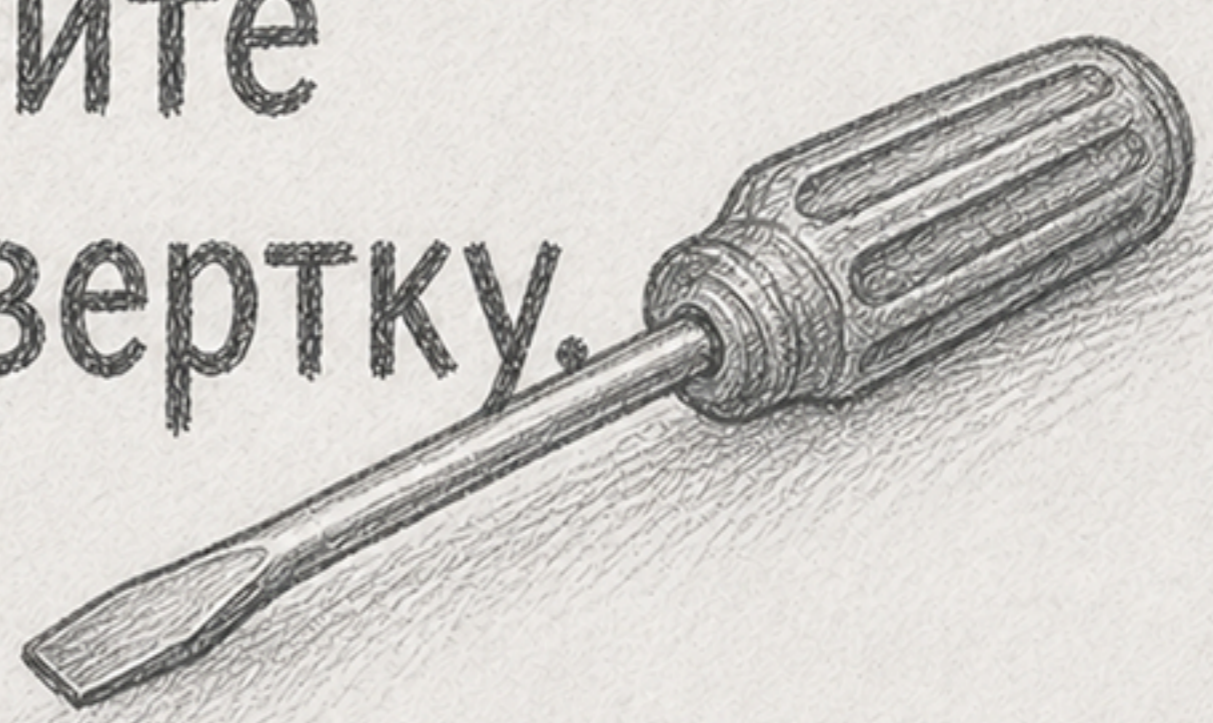
2 Проденьте  
ремешок  
через паз  
чехла




3 Протяните  
ремешок  
через отверстие  
ключа



1 Используйте  
хорошую отвертку.



2 Крепко затяните  
винт обратно.



— Спасибо за покупку —